

Handbook3でブック(資料)をダウンロードするには

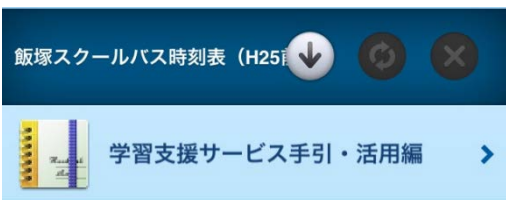
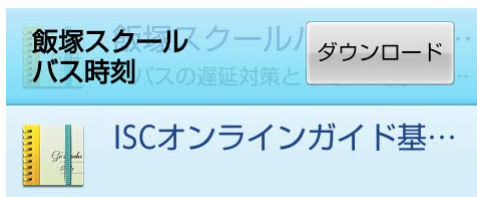
- Handbook3では、1つの資料の単位をブックと呼びます。
- ダウンロードが許可されているブックは、ダウンロードしておくこと、ネットワーク環境がなくても利用できて便利です。
- ブック(資料)が更新されたことは、次回ネットワーク環境に接続した際に、再読み込みをすることで簡単にわかります。

ブックリストを開き(更新)し、ブックの操作をする

ブックリスト自身の更新は

- Android端末はmenuキーを押して「再読み込み」
- iOS端末はブックアイコンを押す

ダウンロードしたいブックを指で軽くフリック(横に左右になぞる感覚)します。

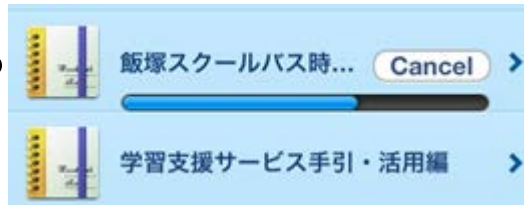


ダウンロードのためのアイコン(ボタン)が表示されます



ブックの更新

- ダウンロードアイコンを
押します。



- ダウンロードされたブックは赤帯が付きます。

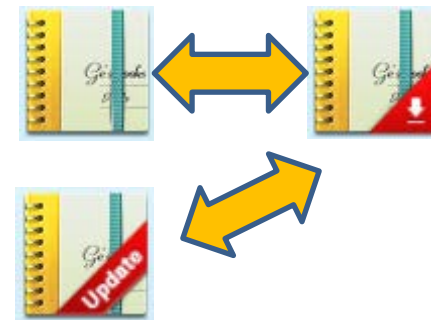


- 内容が更新された場合は「Update」の赤帯が付きます

- Android端末同様です。



- ダウンロードと削除



- 再ダウンロードでアイコンが変わります。

ブックの操作(更新・削除)

更新あるいは削除(オンライン時はもちろん見えます)したいブックを指で軽くフリック(横に左右になぞる感覚)します。

